

# 2024日本学生支援機構

各自の携帯で、桐蔭高校のHPに掲載の奨学金の説明スライドを開いてください。  
16時15分。(水曜日は15時15分) スタートです。

# 2024日本学生支援機構

4/30 (火) 3ABCとDの前半

5/ 1 (水) 3D後半とEFG

5/ 2 (木) 上記に出席できない生徒

既卒生の方は

書類一式を桐蔭高校事務室に取りりに来てくださいます。事前の連絡は不要です。

「日本学生支援機構 奨学金の書類を取りりに来ました」と事務室の先生に伝えてくださいます。保護者の方に取りりにきてもらうことも可能です。

# 資料の確認

日本学生支援機構  
給付・貸与  
**奨学金**  
早わかりガイド  
予約採用  
2025年度進学予定の皆さんへ

日本学生支援機構(JASSO)の奨学金は国が実施しており、専修学校を除く給付奨学金と卒業後返還する貸与奨学金があります。このガイドで、それぞれの奨学金の概要を説明します。

1

2025年度に、国内の大学・短期大学・専修学校（専門課程）または  
海外大学に進学予定の奨学金を希望する皆さんへ

## 貸与奨学金案内

- この冊子では、返還が義務がある奨学金（借入金）について、予約採用（進学後の申込み）を前提として説明しています。
- この冊子を読んで貸与奨学金についてよく理解したうえで、予約採用への申込みを希望する場合には、必ず「申込みのてびき」をよく読んで申込みを行ってください。
- また、卒業後あなたの生活を維持している方にもこの冊子を読んでもらい、給付奨学金制度の活用があなたに奨学金を利用することについて理解してもらってください。

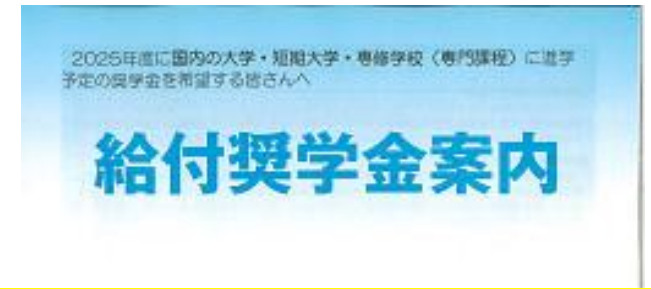
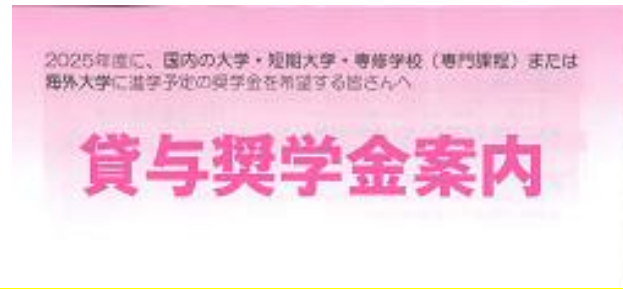
2

2025年度に国内の大学・短期大学・専修学校（専門課程）に進学  
予定の奨学金を希望する皆さんへ

## 給付奨学金案内

- この冊子では、返還として返還が不要な奨学金の制度について、予約採用（進学後の申込み）を前提として説明しています。
- この冊子を読んで給付奨学金についてよく理解したうえで、予約採用への申込みを希望する場合には、必ず「申込みのてびき」をよく読んで申込みを行ってください。
- また、卒業後あなたの生活を維持している方にもこの冊子を読んでもらい、給付奨学金制度の活用があなたに奨学金を利用することについて理解してもらってください。


3



**この①～③の冊子は、奨学金の詳細が書いてあります。家でじっくりと読んで理解してください。本日の説明会では使用しません。**



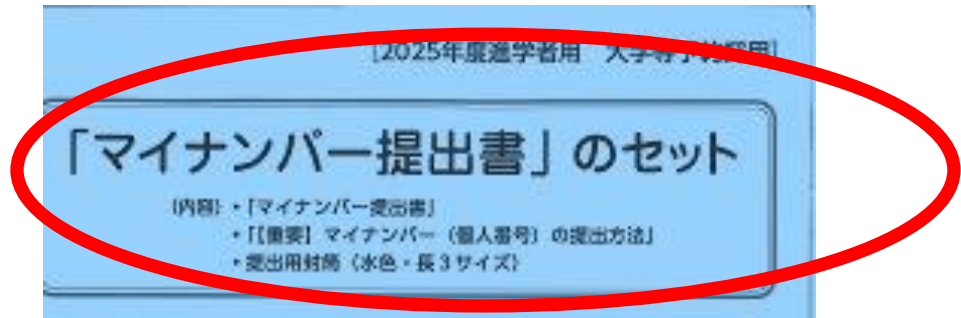
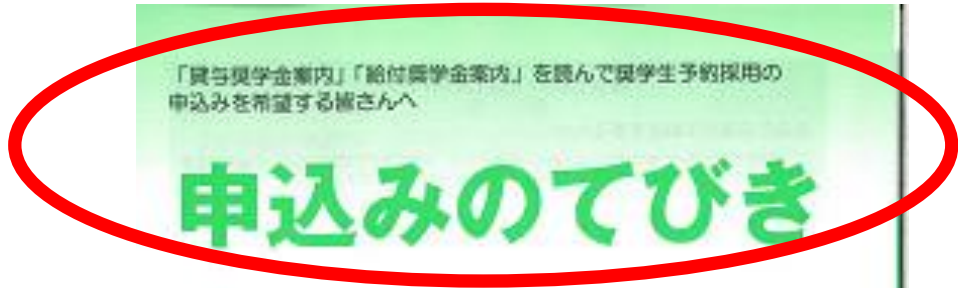
①



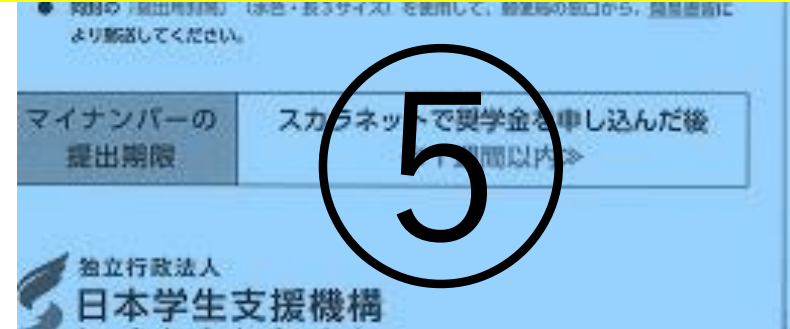
②



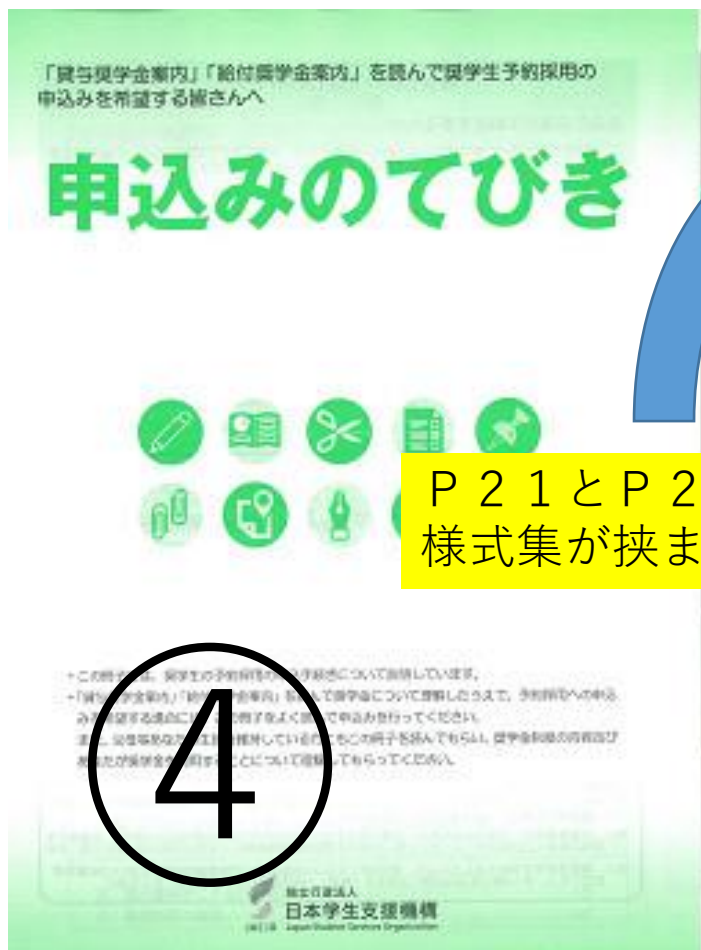
③



この④「申込みのてびき」、⑤『「マイナンバー提出書」のセット』封筒を取り出してください。







P 2 1 と P 2 2 の間に  
様式集が挟まれている。

4

4  
の  
中



この④「申込みのてびき」のP 2 3 と P 2 4 の間に挟まれている「様式集」を取り出します。

「奨与奨学金案内」「給付奨学金案内」を読んで奨学生予約採用の申込みを希望する皆さんへ

# 申込みのてびき



この冊子では、奨学生の予約採用の申込みについて詳しく説明しています。  
 ・「奨与奨学金案内」「給付奨学金案内」を読んで奨学金について詳しく知ると、予約採用への申込みを希望する場合には、この冊子をよく読んで申し込みを行ってください。  
 また、奨学金があなたの生活を支えているように、子どもを育てる人も、奨学金制度の活用方法があなたに奨学金を利用することについて理解を深めていただくために、

独立行政法人  
日本学生支援機構  
Japan Student Services Organization

(2025年度大学等奨学生予約採用)

4

2025年度大学等奨学生予約採用 申込関係

# 様式集

各様式はキリトリ線で切り取って使用してください

目次

様式名	様式番号	様式集のページ	申込みのてびきの説明ページ
奨与奨学金案内	様式A	1	31ページ【D】
給付奨学金申込書	様式B	2	31ページ【E】
奨与奨学金申込書	様式C	3	31ページ【F】
マイナンバー付用票類	様式D	4	32ページ【J】
申込書付用票類	様式E	5	32ページ【J】

4  
の  
中

[2025年度進学者用 大学等予約採用]

## 「マイナンバー提出書」のセット

【内容】・「マイナンバー提出書」  
 ・【重要】マイナンバー（個人番号）の提出方法  
 ・提出用封筒（水色・長3サイズ）

スカラネット（インターネット）からの奨学金の申込みが完了し、受付番号が発行された後、同封の「マイナンバー提出書」によりマイナンバーを提出（郵送）してください。

① スカラネット（インターネット）入力

- 同封の「マイナンバー提出書」に印字されている「申込ID」と「初期パスワード」を使って、スカラネット（インターネット）から、奨学金を申し込んでください。
- 学校から交付される「識別番号（ユーザID・パスワード）」の入力も必要です。
- 申込みが完了すると「受付番号」が発行されます。

↓

② マイナンバーの提出（郵送）

- 同封の【重要】マイナンバー（個人番号）の提出方法をよく読み、奨学金申込者本人（生徒・学生）と生計維持者（養育者）の両方を準備してください。
- 同封の「提出用封筒」（水色・長3サイズ）を利用して、郵便物の窓口から、簡易書留により郵送してください。

マイナンバーの提出期限

スカラネットで奨学金を申し込んだ後  
 ≪1週間以内≫

独立行政法人  
日本学生支援機構

5



## 申し込みの作業は3つ

- ①インターネット（スカラネット）で申し込みをする。スマホ、タブレットからでも申し込み可能。
  - ②マイナンバーの情報をJASSOへ郵送する。
  - ③必要な書類を桐蔭 事務室へ提出する。
- 締め切り 6月14日。

「貸与奨学金案内」「給付奨学金案内」を読んで奨学生予約採用の  
申込みを希望する皆さんへ

# 申込みのてびき



→この冊子では、奨学生の手続きの申込み方法について説明しています。  
→「貸与奨学金案内」「給付奨学金案内」を併せて奨学金について理解したうえで、予約採用への申込みを希望する場合は、この冊子も併せて読んで申込みを行ってください。  
また、奨学金にあなたの生活が支えられているようにもこの冊子を読み取らねば、奨学金制度の活用があなたに最大限に活用できるようにも読んで読んでいただく。

4

日本学生支援機構  
Japan Student Services Organization

(2025年度大学予約採用)

④ 「申込みのてびき」  
P 3 を開きます。

スカラネットへ入力する  
前の準備として、  
P 4 ~ P 2 8 にて下書き  
をします。

④「申込みのてびき」  
P 4 に記入。

- スカラネット入力期限 5月末
- JASSOへ郵送する書類（マイナンバー提出書）の郵送は、**受付番号発行後、1週間以内**です。  
★マイナンバーを準備しておくこと。
- 学校へ提出する書類 6月14日  
提出先は**事務室**

⑤ 『「マイナンバー提出書」のセット』封筒の封を開ける。

中に入っている書類の一番下の「**マイナンバー提出書**」を少し出して、申込IDとパスワードを確認し、「申込みの手引き」のP4に記載する。

[2025年度進学者用 大学等予約採用]

### 「マイナンバー提出書」のセット

【内容】・「マイナンバー提出書」  
・【重要】マイナンバー（個人番号）の提出方法  
・提出用封筒（水色・長3サイズ）

スカラネット（インターネット）からの奨学金の申込みが完了し、受付番号が発行された後、同封の「マイナンバー提出書」によりマイナンバーを提出（郵送）してください。

- ① スカラネット（インターネット）入力
  - 同封の「マイナンバー提出書」に印字されている「申込ID」と「初期パスワード」を使って、スカラネット（インターネット）から、奨学金を申し込んでください。
  - 学校から交付される「識別番号（ユーザID・パスワード）」の入力も必要です。
  - 申込みが完了すると「受付番号」が発行されます。

↓

- ② マイナンバーの提出（郵送）
  - 同封の「【重要】マイナンバー（個人番号）の提出方法」をよく読み、奨学金申込者本人（生徒・学生）と生計維持者それぞれの必要書類を準備してください。
  - 同封の「提出用封筒」（水色・長3サイズ）を使用して、郵便局の窓口から、簡易書留により郵送してください。

マイナンバーの提出期限	スカラネットで奨学金を申し込んだ後 ≪1週間以内≫
-------------	------------------------------

独立行政法人  
日本学生支援機構

5

学校から配付される識別番号

ユーザID 26601800

パスワード t2j5cf2m



「**マイナンバー提出書**」を  
⑤『「マイナンバー提出書」  
のセット』封筒の中に入れる。  
JASSOへの返信用封筒  
(水色)が入っているかも確  
認する。

[2025年度進学者用 大学等予約採用]

### 「マイナンバー提出書」のセット

【内容】・「マイナンバー提出書」  
・【重要】マイナンバー（個人番号）の提出方法  
・提出用封筒（水色・長3サイズ）

スカラネット（インターネット）からの奨学金の申込みが完了し、受付番号が発行された後、同封の「マイナンバー提出書」によりマイナンバーを提出（郵送）してください。

- ① スカラネット（インターネット）入力
  - 同封の「マイナンバー提出書」に印字されている「申込ID」と「初期パスワード」を使って、スカラネット（インターネット）から、奨学金を申し込んでください。
  - 学校から交付される「個別番号（ユーザID・パスワード）」の入力も必要です。
  - 申込みが完了すると「受付番号」が発行されます。

↓

- ② マイナンバーの提出（郵送）
  - 同封の「【重要】マイナンバー（個人番号）の提出方法」をよく読み、奨学金申込者本人（生徒・学生）と生計維持者それぞれの必要書類を準備してください。
  - 同封の「提出用封筒」（水色・長3サイズ）を使用して、郵便局の窓口から、簡易書留により郵送してください。

マイナンバーの提出期限	スカラネットで奨学金を申し込んだ後 ≪1週間以内≫
-------------	------------------------------

独立行政法人  
日本学生支援機構

5

### 3. 受付番号の確認

スカラネットで申込入力が完了すると  
16桁の受付番号が発行されます。

発行後、P4に記入すること。

申込みのてびきP4は完成です。  
P7以降は自宅にて記入。

P11 中央

学校名は和歌山県立桐蔭高等学校

**例** クラス 3年**A**組

出席番号 **01** ★**半角大文字で**

小文字にしないこと。クラスを間違えると学校側の処理が煩雑となります。  
「01」と入力できない場合は「1」としてください。

卒業（予定）年月 2025年3月

既卒生の方は

P 11

学校名のみ記載し、

クラスと出席番号は空白にしてください。

卒業年月も間違えないこと。

自宅にて P 28 までを記載する。



奨学金は 2 種類

「給付」と「貸与」

貸与した場合は返金しないといけない。

いくら借りることができるか。利子は  
いくらか等は自宅にて、封筒に入っ  
ている冊子①から③の説明を良く読んで  
理解すること。

保護者の収入状況とみなさんの成績で  
採用されるかどうかが決まります。

成績が心配な人も大丈夫です。

学校から課せられるレポート（作文）  
を締め切り日までに学校に提出すれば、  
成績の条件はクリアできます。

## 注意

P 2 2 下 Q 1. と A 1. に記載があるように「生計維持者」とは父母がいる場合は、**収入の有無に関わらず、父母双方が**「生計維持者」となります。

P 2 8 までの記載が終われば、次は、**スカラネット**の入力です。

P 3 7 ~ P 4 2 を良く読み、P 4 から  
の情報をもとに、インターネットにて  
入力をする事。QRコードやURL  
はP 3 8 の右上に記載しています。

「**受付番号**」が表示されれば、入力完了。  
**P 4 に番号を転記**すること。



スカラネットの次はマイナンバー関係です。

⑤に入っている「マイナンバー提出書」をボールペンで記載、書類を貼り付け、マイナンバー提出専用封筒に入れて「**簡易書留**」でJASSOへ郵送。

[2025年度進学者用 大学等予約採用]

### 「マイナンバー提出書」のセット

(内容) ・「マイナンバー提出書」  
・【重要】マイナンバー（個人番号）の提出方法  
・提出用封筒（水色・長3サイズ）

スカラネット（インターネット）からの奨学金の申込みが完了し、受付番号が発行された後、同封の「マイナンバー提出書」によりマイナンバーを提出（郵送）してください。

- ① スカラネット（インターネット）入力
  - 同封の「マイナンバー提出書」に印字されている「申込ID」と「初期パスワード」を使って、スカラネット（インターネット）から、奨学金を申し込んでください。
  - 学校から交付される「識別番号（ユーザID・パスワード）」の入力も必要です。
  - 申込みが完了すると「受付番号」が発行されます。

↓

- ② マイナンバーの提出（郵送）

- 同封の「【重要】マイナンバー（個人番号）の提出方法」をよく読み、奨学金申込者本人（生徒・学生）と生計維持者それぞれの必要書類を準備してください。
- 同封の「提出用封筒」（水色・長3サイズ）を使用して、郵便局の窓口から、簡易書留により郵送してください。

マイナンバーの提出期限	スカラネットで奨学金を申し込んだ後 ≪1週間以内≫
-------------	------------------------------

独立行政法人 日本学生支援機構

5

**マイナンバー**の次は、ラスト、書類の提出です。

「様式集」の表紙を見てください。  
この様式集から必要な書類を取り出し、  
ボールペンで記載して、学校に提出し  
ます。  
まず、【キリトリ】で切ること。

「様式集」の表紙の裏を見ます。  
作成上の注意点を熟読します。

このルールを守らない場合、書類の再提出となり、結果通知が大幅に遅れることとなります。

どの書類を提出すべきか？

1

提出書類一覧表は全員です。  
<様式①>と言います。

受付番号（「申込みのてびき」P4に  
記入済み）、学校名、クラス、氏名を  
ボールペンで記載する。

チェック欄も忘れずに。

3

給付奨学金確認書<様式②>

は「給付」を希望する人は全員、提出  
です。全ての欄を埋めてください。

**注意：**

（自署）のところは自分で書くこと。

記入年月日も書くこと

**収入のない**父または母も**生計維持者**です。

5

貸与奨学金確認書〈様式③〉

は「貸与」を希望する人は全員、提出  
です。全ての欄を埋めてください。

**注意：**

（自署）のところは自分で書くこと。  
記入年月日も書くこと

他にどの書類が必要かは、  
「申込みのてびき」 P 2 9 ~ P 3 6 を  
熟読し、保護者に判断をしてもらうこ  
と。



書類が全て完成させた後、  
「申込みのてびき」P 4 3 に記載のと  
おり、様式①が一番上で、他の書類は  
その下に重ね、左上1点をホッチキス  
で留めて、桐蔭の緑の封筒に入れる。  
封筒の表面に大きく「学年、クラス、  
出席番号、氏名」を記載すること。

氏名等を記載した桐蔭の封筒は**事務室**に提出をすること。

なお、どの奨学金を選ぶべきか、どの書類が必要か等は桐蔭では答えることができません。

質問がある場合は「申込みのてびき」裏面に記載の問い合わせ先に電話をかけること。

ただし、回線が混んでいる場合も多いです。

スカラネットで入力を完了し、「受付番号」を取得した人は、必ず、マイナンバーと書類の提出をしてください。

申請を取り消す場合は、学校が用意する書類の提出が必要となる場合があります。

冊子を以下の順に封筒の中に入れます。



「貸与奨学金案内」「給付奨学金案内」を読んで奨学生予約採用の  
申込みを希望する皆さんへ

# 申込みのてびき



4

+この冊子では、奨学生予約採用の手続きについて説明しています。  
+「貸与奨学金案内」「給付奨学金案内」を読んで奨学金について理解したうえで、予約採用への申込みを希望する場合には、この冊子をよく読んで申込みを行ってください。  
また、奨学金をあなたの工夫が活かされている方にもこの冊子を含んでもらい、奨学金制度の活用があなたに奨学金を予約採用することについて理解してもらってください。

独立行政法人  
日本学生支援機構  
JASSO  
Japan Student Services Organization

(2025年度大学等奨学生予約採用)

2025年度大学等奨学生予約採用 申込関係

# 様式集

各様式はキリと印刷で切り取って使用してください

4

次

様式名	様式番号	様式集の ページ	申込みのてびきの 対応ページ
貸与奨学金申込書	様式1	1	31ページ【D】
給付奨学金申込書	様式2	2-3	31ページ【E】
貸与奨学金申込書	様式3	4-5	31ページ【F】
マイナンバー付印刷書	様式4	6	32ページ【1】
申込書付印刷書	様式5	7	32ページ【2】

の  
中

P 2 3 と P 2 4 の間に  
様式集を挟みます。

## 「マイナンバー提出書」のセット

- (内容) ・「マイナンバー提出書」  
・【重要】マイナンバー（個人番号）の提出方法  
・提出用封筒（水色・長3サイズ）

スカラネット(インターネット)からの奨学金の申込みが完了し、受付番号が発行された後、同封の「マイナンバー提出書」によりマイナンバーを提出(郵送)してください。

### ① スカラネット（インターネット）入力

- 同封の「マイナンバー提出書」に印字されている「申込ID」と「初期パスワード」を使って、スカラネット（インターネット）から、奨学金を申し込んでください。
- 学校から交付される「識別番号（ユーザID・パスワード）」の入力も必要です。
- 申込みが完了すると「受付番号」が発行されます。



### ② マイナンバーの提出（郵送）

- 同封の「【重要】マイナンバー（個人番号）の提出方法」をよく読み、奨学金申込者本人（生徒・学生）と生計維持者それぞれの必要書類を準備してください。
- 同封の「提出用封筒」（水色・長3サイズ）を使用して、郵便物の窓口から、最寄郵便局より郵送してください。

マイナンバーの  
提出期限

スカラネットで奨学金を申し込んだ後  
≪1週間以内≫

## チェック表

スカラネットの入力が完成し、「受付番号」を取得した。

1週間以内にマイナンバーの関係書類を専用の封筒にてJASSOへ書留郵便で郵送した。

## チェック表

□様式集を切り離し、様式①を一番上で、様式②（給付の場合）、様式③（貸与の場合）＋必要な書類をホッチキス左1点留めました。



## チェック表

自署と書いている所は自分で記載した。

収入のない父、又は母も生計維持者となるので、離婚または死別以外は、父と母の2名を記載している。

## チェック表

記入年月日が空白でない。

5月中旬に申込みをした場合、結果が早く来ることを理解した。（10月下旬の予定。）6月の場合は11月下旬の予定。

## チェック表

今回、申込みを行わなくても、大学入学時に申込みを行えることを理解した。

浪人した場合、再度、同じ手続きが必要であることを理解した。

## チェック表

数年前まで、秋にも申込みがあったが、今年は今回の申込みのみであることを理解した。

## チェック表

大学に進学後、すぐに、「採用候補者決定通知」を大学に提出することを理解した。また、大学の在学中にも書類の提出が必要であることを理解した。

# チェック表

どうしても桐蔭高校に問い合わせをしたい場合は以下のメールに送付することを理解した。（電話での問い合わせは受け付けていません）

[postmaster@toin-h.wakayama-c.ed.jp](mailto:postmaster@toin-h.wakayama-c.ed.jp)